



La puce à l'oreille

Hiver 2010-2011 - Volume 11, numéro 4

Bulletin des Grands frères et grandes soeurs de la Porte du Nord

QUILLE-O-THON


Pour la 13e année consécutive, le Quille-O-Thon sera de retour pour l'édition 2011. Le Quille-O-Thon aura lieu de 13h à 17h le 19 février au Salon de Quilles Mirabel, situé au 244, rue Scott, à Saint-Jérôme.

Pour pouvoir jouer, chaque participant devra avoir amassé des dons (au minimum 20 \$) ou encore, acheter un billet de participation au coût de 20 \$. Pour plus d'information appelez-nous au 450.565.4562.

LIRE ET GRANDIR

Le programme *Lire et Grandir* prend encore une fois cette année une place importante. Nous sommes de retour dans nos 4 écoles partenaires, soit : l'école Dubois, l'école de la Durantaye, l'école Saint-Joseph et l'Académie Lafontaine. Nous avons aussi une nouvelle entente avec l'école Sainte-Paule.

Ce sont 30 enfants de première et deuxième année qui ont la chance de participer au programme depuis novembre. Les groupes de cette année sont financés par le concours WestJet, le Club Rotary et le Club Richelieu.



Agenda

19 février : Quille-o-thon

Horaire des fêtes

*Prenez note que les bureaux des Grands frères et Grandes sœurs de la Porte du Nord seront fermés du **24 décembre au 2 janvier**. Laissez un message sur la boîte vocale en cas d'urgence. Bon congé à tous !!!*

« Bonjour à tous,

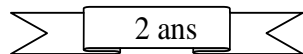
Comme certains d'entre vous le savent déjà, je suis enceinte. Mon copain et moi attendons un petit bébé pour le mois de mai. J'ai donc dû quitter mon poste à la mi-novembre, car la CSST m'a arrêtée. Ne vous inquiétez pas, je vais bien et le bébé aussi. Je ne suis qu'en retrait préventif. Je tiendrai l'équipe au courant et vous aurez de mes nouvelles.

En attendant, je vous souhaite à tous une belle continuité dans vos jumelages et un joyeux temps des fêtes.

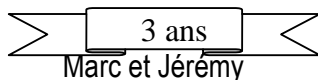
Au plaisir de vous revoir au retour de mon congé de maternité.

Annie-Claude »

ILS SE FRÉQUENTENT DEPUIS...



Chantal et Sabrina
Bernard et Gabriel
Claude et Gabriel



Marc et Jérémy
Julie et Noémie

Paix et amour en ce temps des fêtes
qui approche à grand pas!

Chaque moment passé avec les êtres chers est
indispensable à notre épanouissement et à notre bonheur.

La fête de Noël est une belle occasion pour manifester
tout votre attachement et souhaiter que se réalisent tous
vos désirs pour la nouvelle année.

LIRE & GRANDIR PREND SON ENVOL AVEC



Comme vous le savez déjà, la compagnie aérienne WestJet nous a offert, encore une fois cette année, une paire de billets d'avion aller-retour pour n'importe quelle destination couverte par la compagnie. La formule du tirage a été retenue cette année encore. Les fonds recueillis serviront à reconduire notre programme *Lire et Grandir*. C'est une chance unique de voyager à petit prix. Il y a seulement 250 billets en circulation. Pour 20 \$, vous avez une chance sur 250 de les remporter.

C'est votre **dernière chance!** Le tirage aura lieu le 22 décembre. Dépêchez vous! Pour plus d'information ou pour acheter des billets, appelez-nous au 450.565.4562.

IMAGINE-ACTION

Un cinquième groupe de jeunes fait place au sein d'Imagine-Action encore cette année. En effet, douze jeunes ont été sélectionnés pour faire partie de ce programme qui a débuté le 12 octobre. Une multitude d'ateliers et d'activités leur permettront de pouvoir se construire un rêve à leur mesure. Il serait important de rappeler que le cœur de ce projet est de réaliser une vidéothèque des métiers et formations. Les vidéos sont ensuite diffusées à la télévision communautaire (TVBL) et sont aussi disponibles sur le site Internet du Carrefour Jeunesse Emploi.

Il serait important de rappeler que le cœur de ce projet est de réaliser une vidéothèque des métiers et formations. Les vidéos sont ensuite diffusées à la télévision communautaire (TVBL) et sont aussi disponibles sur le site Internet du Carrefour Jeunesse Emploi.

BONNE FÊTE - BONNE FÊTE III

DÉCEMBRE

3	Shanie (PS)
10	Nathalie (GS)
10	Julie (GS)
11	Amélie (PS)
14	Chantal (GS)
19	Audrey (PS)
28	Alexandra (PS)
30	Julie (membre C.A.)

JANVIER

2	Diane (GS)
14	Rachelle (membre C.A.)
16	Jade (PS)
21	Francis (PF)
25	Julie (GS)
26	Lucie-Maude (GS)

FÉVRIER

2	Tommy (PF)
14	Sabrina (PS)

LES RÉCENTS JUMELAGES



28 septembre : Maurice et Tommy

Nous leur souhaitons de belles années remplies de joies, de complicité et de confidences.

DONS

* Cascade Groupe Papiers Fins - division de Saint-Jérôme nous a offert 6 boîtes de papier.

* Le Club Richelieu pour un montant 2 500 \$

* Le Club Rotary nous a généreusement remis 5 000 \$.

* La Fondation Familia pour un don de 4 000 \$.

Merci à tous pour votre générosité.

ACTIVITÉS GRATUITES POUR L'HIVER

- ✓ Aller glisser à la Côte Parent (540, rue Madeleine, Saint-Jérôme) ou au parc des Hauteurs (65, boul. des Hauteurs, Saint-Jérôme). C'est gratuit si on apporte nos « *Crazy Carpets* », nos luges ou nos soucoupes.
- ✓ Faire du ski de fond, de la raquette ou tout simplement marcher dans le *Parc de la Rivière du Nord*. C'est gratuit pour les 17 ans et moins.
- ✓ L'organisme *ICI par les Arts* offre les «Samedi Arts». Tous les samedis, de midi à 16h, l'organisme reçoit des gens de tous les âges qui ont envie de créer. Les activités varient de semaine en semaine. Pour plus d'information, vous pouvez les téléphoner au 450.569.4000.
- ✓ Jusqu'au 11 décembre prochain, les samedis à 10h, apporter des denrées non périssables au cinéma du *Carrefour du Nord* et assister gratuitement à l'un des 9 films à l'affiche.



Biscuits en pain d'épices

Ingrédients

3/4 tasse de beurre ou margarine
1/2 tasse de cassonade (pas trop tassée)
1/4 tasse de mélasse
1 oeuf
2 1/2 tasse farine
1/4 c. à thé de bicarbonate de soude
1 c. à table de cannelle
1 c. à thé de gingembre moulu
1 c. à thé de clou de girofle moulu
Papier ciré
Pellicule plastique



Marche à suivre

- Dans un grand bol, mélangez la margarine (ou le beurre), la mélasse et l'oeuf;
- Dans un autre bol, mélangez ensemble tous les ingrédients secs (cassonade, farine, bicarbonate de soude, cannelle, clou de girofle et gingembre);

- Incorporez les ingrédients secs aux ingrédients humides. Idéalement, allez-y avec les mains pour mélanger. Vous obtiendrez une boule ferme;

- Mettez la boule de pâte obtenue au congélateur durant 15 minutes, ou au frigo durant une heure (avant, bien emballer la boule dans une pellicule de plastique);

- Sortez la pâte du frigo ou du congélateur et retirez la pellicule de plastique;

- Entre deux feuilles de papier ciré, abaissez la pâte à 1/2 cm d'épaisseur puis découpez à l'emporte-pièce.

- Cuire à 350°F sur une tôle à biscuits, pendant 10 à 12 minutes.

À TOUS, UN TRÈS
JOYEUX NOËL ET UNE
BONNE ANNÉE 2011